



ТЕРРИТОРИАЛЬНЫЙ ОРГАН  
ФЕДЕРАЛЬНОЙ СЛУЖБЫ  
ГОСУДАРСТВЕННОЙ СТАТИСТИКИ  
ПО РОСТОВСКОЙ ОБЛАСТИ

# СРАВНИТЕЛЬНЫЕ ПОКАЗАТЕЛИ СОЦИАЛЬНО-ЭКОНОМИЧЕСКОГО ПОЛОЖЕНИЯ СУБЪЕКТОВ ЮФО

январь – июль 2024 года

09.09.2024

Отдел сводных статистических работ и общественных связей

# СОДЕРЖАНИЕ

Экономические показатели	3
Индексы цен	10
Социальные показатели	13

1

## Экономические показатели

# ОБОРОТ ОРГАНИЗАЦИЙ

январь – июль 2024 г.

Южный федеральный округ



Оборот организаций

**12 440,2** млрд руб.

в % к январю – июлю 2023 г.\*

**116,3**

в % к январю – июлю 2023 г.\*



3

субъекта  
значение показателя  
**больше**, чем по ЮФО

5

субъектов  
значение показателя  
**меньше**, чем по ЮФО

\* В фактических ценах.

РОСТОВСТАТ

# ИНДЕКСЫ ПРОМЫШЛЕННОГО ПРОИЗВОДСТВА

январь – июль 2024 г. в % к январю – июлю 2023 г.

РОСТОВСТАТ

## Южный федеральный округ

Индекс промышленного производства **103,3**

Добыча полезных ископаемых **96,8**

Обрабатывающие производства **104,5**

Обеспечение электроэнергией, газом и паром; кондиционирование воздуха **105,6**

Водоснабжение; водоотведение, организация сбора и утилизации отходов, деятельность по ликвидации загрязнений **107,8**

## Индекс промышленного производства



**3** субъекта значение показателя больше, чем по ЮФО

**5** субъектов значение показателя меньше, чем по ЮФО

# ИНВЕСТИЦИИ В ОСНОВНОЙ КАПИТАЛ

январь – июнь 2024 г.\*

РОСТОВСТАТ

## Южный федеральный округ



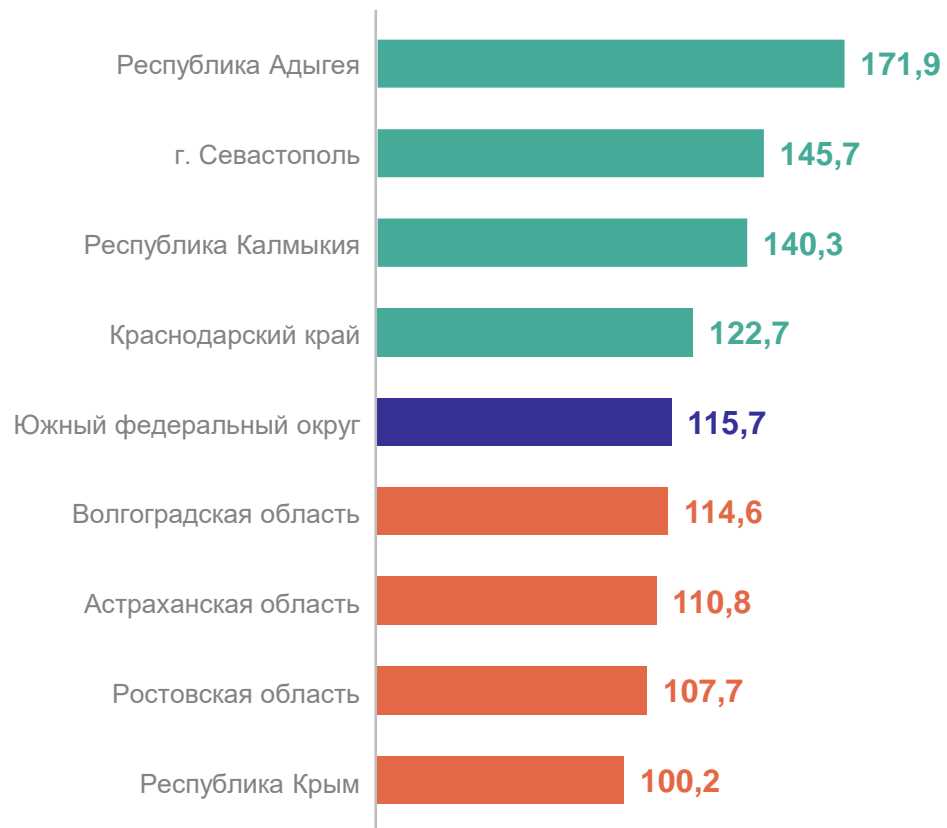
Объем инвестиций  
в основной капитал

**1 047,1** млрд руб.

в % к январю – июню 2023 г.\*\*

**115,7**

в % к январю – июню 2023 г.\*\*



**4** субъекта  
значение показателя  
**больше**, чем по ЮФО

**4** субъекта  
значение показателя  
**меньше**, чем по ЮФО

\* Данные публикуются в сроки, предусмотренные Федеральным планом статистических работ.

\*\* В сопоставимых ценах.

# ОБОРОТ РОЗНИЧНОЙ ТОРГОВЛИ

январь – июль 2024 г.

РОСТОВСТАТ

## Южный федеральный округ



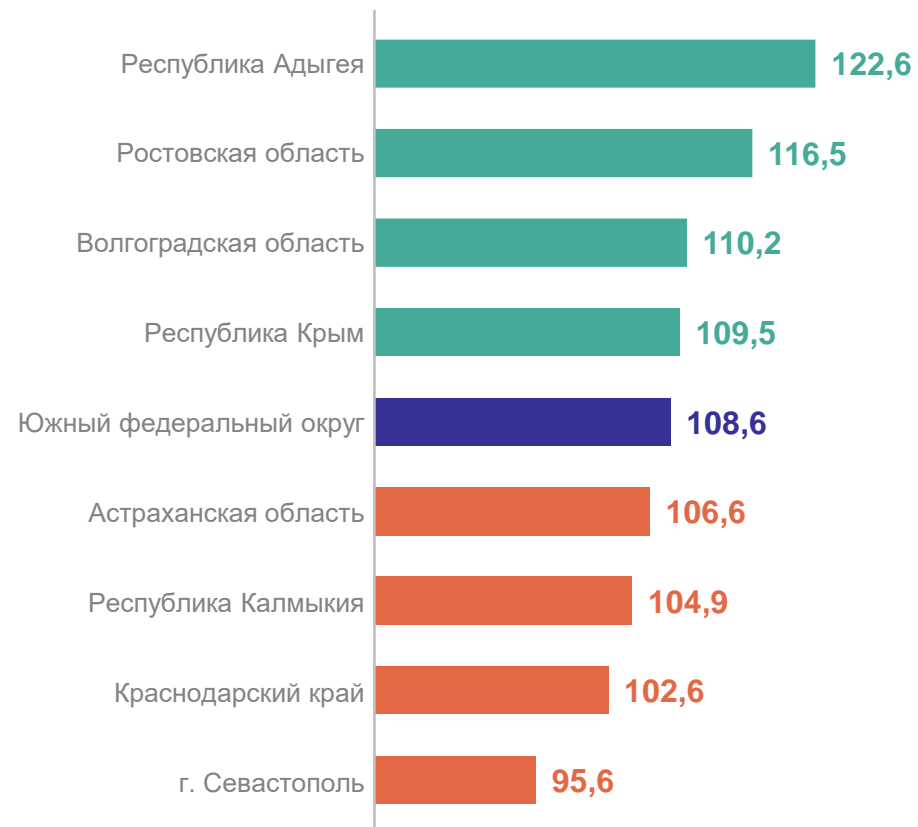
Оборот розничной торговли  
по всем каналам реализации

**3 592,1** млрд руб.

в % к январю – июлю 2023 г. \*

**108,6**

в % к январю – июлю 2023 г. \*



**4** субъекта  
значение показателя  
**больше**, чем по ЮФО

**4** субъекта  
значение показателя  
**меньше**, чем по ЮФО

\* В сопоставимых ценах.

# ОБЪЕМ ПЛАТНЫХ УСЛУГ НАСЕЛЕНИЮ

январь – июль 2024 г.

РОСТОВСТАТ

## Южный федеральный округ



Всего оказано платных услуг

**1 129,2** млрд руб.

в % к январю – июлю 2023 г. \*

**103,8**

в % к январю – июлю 2023 г. \*



4

субъекта  
значение показателя  
**больше**, чем по ЮФО

4

субъекта  
значение показателя  
**меньше**, чем по ЮФО

\* В сопоставимых ценах.



# ФИНАНСЫ ОРГАНИЗАЦИЙ \*

январь – июнь 2024 г. \*\*

## Южный федеральный округ

Сальдированный  
финансовый результат  
организаций

**700,1**  
млрд руб.

Прибыль организаций

**803,4**  
млрд руб.

Убыток организаций

**103,3**  
млрд руб.

Удельный вес прибыльных  
организаций в общем числе  
организаций

**70,2%**

## Удельный вес прибыльных организаций в общем числе организаций, %



**2** субъекта  
значение показателя  
**больше**, чем по ЮФО


**6** субъектов  
значение показателя  
**меньше**, чем по ЮФО

\* Без субъектов малого предпринимательства.

\*\* Данные публикуются в сроки, предусмотренные Федеральным планом статистических работ.

# 2

## Индексы цен



# ИНДЕКСЫ ЦЕН (ТАРИФОВ) ПРОИЗВОДИТЕЛЕЙ

июль 2024 г. в % к декабрю 2023 г.

РОСТОВСТАТ

## Южный федеральный округ

Индекс цен производителей  
промышленных товаров, реализуемых  
на внутренний рынок **105,2**

Индекс цен производителей  
на реализованную  
сельскохозяйственную продукцию **98,8**

Сводный индекс цен  
на продукцию (затраты, услуги)  
инвестиционного назначения **103,1**

Индекс тарифов  
на грузовые перевозки **105,8**

## Индекс цен производителей промышленных товаров, реализуемых на внутренний рынок, %



**1** субъект  
значение показателя  
больше, чем по ЮФО

**1** субъект  
значение показателя  
на уровне с ЮФО

**6** субъектов  
значение показателя  
меньше, чем по ЮФО

# ИНДЕКСЫ ПОТРЕБИТЕЛЬСКИХ ЦЕН

июль 2024 г. в % к декабрю 2023 г.

РОСТОВСТАТ

## Южный федеральный округ

Все товары и услуги **104,96**

Продовольственные товары **104,38**

Непродовольственные товары **102,64**

Услуги **109,17**

## Все товары и услуги, %



**2** субъекта  
значение показателя  
больше, чем по ЮФО

**6** субъектов  
значение показателя  
меньше, чем по ЮФО

# 3

## Социальные показатели



# СРЕДНЕМЕСЯЧНАЯ НОМИНАЛЬНАЯ НАЧИСЛЕННАЯ ЗАРАБОТНАЯ ПЛАТА

январь – июнь 2024 г. \*

РОСТОВСТАТ

## Южный федеральный округ



Среднемесячная номинальная начисленная заработная плата одного работника

**59 011** руб.

в % к январю – июню 2023 г.

**117,7**

в % к январю – июню 2023 г.



2

субъекта  
значение показателя  
**больше**, чем по ЮФО

6

субъектов  
значение показателя  
**меньше**, чем по ЮФО

\* Данные публикуются в сроки, предусмотренные Федеральным планом статистических работ.

# ОФИЦИАЛЬНАЯ БЕЗРАБОТИЦА\*

на конец июля 2024 г.

РОСТОВСТАТ

## Южный федеральный округ



Численность безработных

**26,4** тыс. человек

Уровень зарегистрированной  
безработицы к численности  
рабочей силы

**0,3%**

## Уровень зарегистрированной безработицы к численности рабочей силы, %



**4** субъекта  
значение показателя  
**больше**, чем по ЮФО

**2** субъекта  
значение показателя  
**на уровне** с ЮФО

**2** субъекта  
значение показателя  
**меньше**, чем по ЮФО

\* По данным Федеральной службы по труду и занятости.